



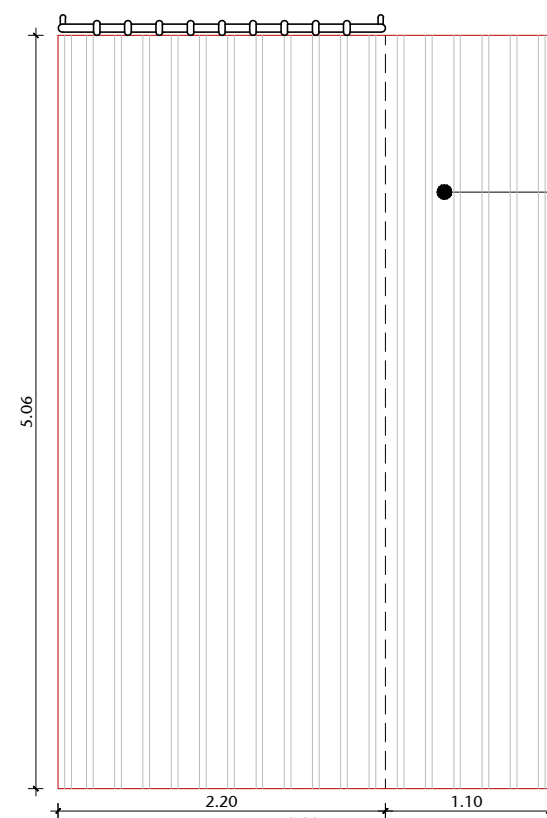
01 VISTA 01 - ESQUADRIAS
ESCALA 1/50



02 VISTA 01 - BLACKOUT
ESCALA 1/50



03 DET. 01 - MÓDULO BLACKOUT - FECHADO
ESCALA 1/50



04 DET. 02 - MÓDULO BLACKOUT - ABERTO
ESCALA 1/50

TABELA DE ESPECIFICAÇÕES DO MATERIAL - BLACKOUT					
QUANTIDADE(M²)	MODELO	MATERIAL			
167M²		CORTINA_BLACKOUT			
01	EMIÇÃO INICIAL		06/11/2023	JULIANO	
Nº	CONTROLE DE EMISSÃO DE DESENHOS		DATA	REVISOR	
SENADO FEDERAL SECRETARIA DE INFRAESTRUTURA COORDENAÇÃO DE ARQUITETURA					
INTERESSADO: COMUS - CORDENAÇÃO DE MUSEU			LOCAL: EDPR-P01-065 E 066 MUSEU DO SENADO		ÁREA DE INTERV. 346,7M²
COORD:	CHEFE DE SERV.:	TAREFA:	PROJETO:	FASE:	Nº PRANCHAS:
LUAN	JOELMO	#126901	PROJETO LUMINOTÉCNICO PARA O MUSEU DO SENADO	ESTUDO PRELIMINAR	3/3
ARQUITETO:	DESENHO:	DATA:	TÍTULO DA PRANCHA:	ESCALA:	
JULIANO	ALVARO	06/11/2023	VISTA 01 E DETALHE	1/50	